


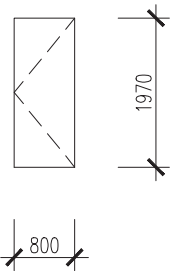
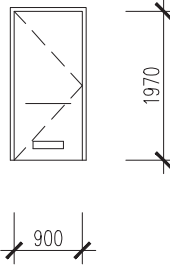
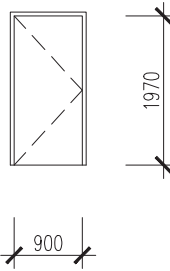
01	Projekt pro stavební povolení	Luňák Roman	20.2.2014
<i>změna</i>	<i>popis vydání, změny</i>	<i>vypracoval</i>	<i>datum</i>

GENERÁLNÍ PROJEKTANT STAVBY: MYDAT spol. s r.o., Chrudimská 1661, Přelouč tel./ fax : 466 959 445 IČO: 47471107				
ODPOVĚDNÁ OSOBA: Ing. Miloš Pilný				
ZPRACOVATEL ČÁSTI PROJEKTU: Mydat spol. s r.o., Chrudimská 1661, 535 01 Přelouč				
VYPRACOVAL	ZODPOVĚDNÝ PROJEKTANT	HLAVNÍ INŽENÝR PROJEKTU		
Luňák Roman	Luňák Roman	Ing. Miloš Pilný		
INVESTOR	Město Přelouč		ZAK. ČÍSLO .	
STAVBA	Rekonstrukce částí objektu č.p. 44 – Občanská záložna Přelouč, na výdejnu jídel pro základní školu		STUPEŇ PD SP	
OBJEKT	.		FORMÁT – A4	
ČÁST	01.01. – Architektonické a stavební řešení		MĚŘITKO –	
OBSAH	Výpis výrobků – Vnitřní výpně otvorů		V.Č.	KOPIE
			Pr_sp_01.04(01)	

Pozice	Schema a rozměry	Popis	Počet kusů
<b>Vnitřní výplně otvorů - dveře</b>			
01/L		<p>Dveře do WC Dřevěné dveře vnitřní levé, 600 x 1970 mmn hladké, plné, otočné, jednokřídlové s polodrážkou, provedení - standard Povrch úprava - folie (lamino)</p> <p>Kování - Klika / klika Zámek - WC rozeta s označením Volno a Obsazeno. Práh - bez prahu Zárubeň - stávající, opatřená novým nátěrem</p> <p>Barevné řešení</p> <ul style="list-style-type: none"> <li>- dveře - bílá barva</li> <li>- zárubeň - nátěr syntetickou barvou RAL dle požadavku investora</li> <li>- závěsy a kliky - matný chrom</li> </ul>	1
01/P		<p>Dveře do WC Dřevěné dveře vnitřní pravé, 600 x 1970 mmn hladké, plné, otočné, jednokřídlové s polodrážkou, provedení - standard Povrch úprava - folie (lamino)</p> <p>Kování - Klika / klika Zámek - WC rozeta s označením Volno a Obsazeno. Práh - bez prahu Zárubeň - stávající, opatřená novým nátěrem</p> <p>Barevné řešení</p> <ul style="list-style-type: none"> <li>- dveře - bílá barva</li> <li>- zárubeň - nátěr syntetickou barvou RAL dle požadavku investora</li> <li>- závěsy a kliky - matný chrom</li> </ul>	3
02/L		<p>Dveře do WC Dřevěné dveře vnitřní levé, 800 x 1970 mm, hladké, plné, otočné, jednokřídlové s polodrážkou, provedení - standard Povrch úprava - folie (lamino)</p> <p>Kování - Klika / klika Zámek - vložkový Práh - bez prahu Zárubeň - stávající, opatřená novým nátěrem</p> <p>Barevné řešení</p> <ul style="list-style-type: none"> <li>- dveře - barva bílá</li> <li>- zárubeň - nátěr syntetickou barvou RAL dle požadavku investora</li> <li>- závěsy a kliky - matný chrom</li> </ul>	1

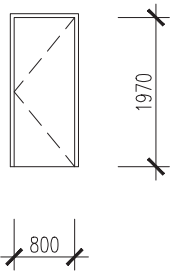
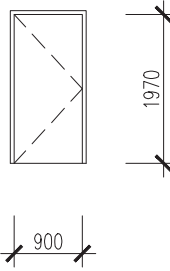
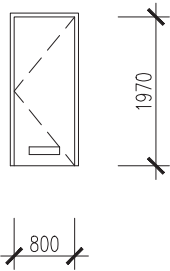
# Výpis výrobků - Vnitřní výplně otvorů

strana 02

Pozice	Schema a rozměry	Popis	Počet kusů
02/P		<p>Dveře do WC Dřevěné dveře vnitřní pravé, 800 x 1970 mm, hladké, plné, otočné, jednokřídlové s polodrážkou, provedení - standard Povrch úprava - folie (lamino)</p> <p>Kování - Klika / klika Zámek - vložkový Práh - bez prahu Zárubeň - stávající, opatřená novým nátěrem</p> <p>Barevné řešení</p> <ul style="list-style-type: none"> <li>- dveře - barva bílá</li> <li>- zárubeň - nátěr syntetickou barvou RAL dle požadavku investora</li> <li>- závěsy a kliky - matný chrom</li> </ul>	3
03/L		<p>Dveře do m.č. 1.07 - WC pro imobilní Dřevěné dveře vnitřní levé, 800 x 1970 mmn hladké, plné, otočné, jednokřídlové s polodrážkou, provedení - standard. Povrch úprava - folie (lamino) Dvevní mřížka - 400 x 100, S.H. +0,150</p> <p>Kování - Klika / klika Zámek - wc zámek pro imobilní odjistitelný zvenku Práh - bez prahu, přechodová lišta v podlaze Zárubeň - Ocelová žárově pozink. zárubeň pro zděnou stěnu s pryžovým těsněním.</p> <p>Doplňky - pevná madla na dveřích ve výšce 750 až 780 mm, dvevní zarážka, okopný plech dole</p> <p>Barevné řešení</p> <ul style="list-style-type: none"> <li>- dveře - bílá barva</li> <li>- zárubeň - nátěr syntetickou barvou RAL dle požadavku investora</li> <li>- závěsy a kliky - ušlechtilá ocel nebo směs ušlechtilé oceli</li> </ul>	1
04/L		<p>Dveře do místnosti č. 1.03 Dřevěné dveře vnitřní levé, 900 x 1970 mm, hladké, plné, otočné, jednokřídlové s polodrážkou, provedení - standard Povrch úprava - folie (lamino)</p> <p>Kování - Klika / klika Zámek - vložkový bezpečnostní Práh - bez prahu, přechodová lišta v podlaze Zárubeň - Ocelová žárově pozink. zárubeň pro zděnou stěnu s pryžovým těsněním.</p> <p>Barevné řešení</p> <ul style="list-style-type: none"> <li>- dveře - bílá barva</li> <li>- zárubeň - nátěr syntetickou barvou RAL dle požadavku investora</li> <li>- závěsy a kliky - matný chrom</li> </ul>	1

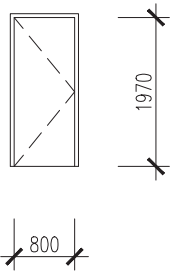
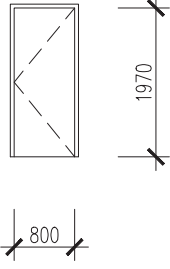
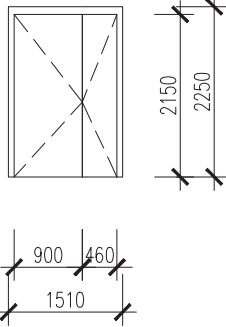
# Výpis výrobků - Vnitřní výplně otvorů

strana 03

Pozice	Schema a rozměry	Popis	Počet kusů
05/P		<p>Dveře v m.č. 1.05 - sklad Dřevěné dveře vnitřní pravé, 800 x 1970 mm, hladké, plné, otočné, jednokřídlové s polodrážkou, provedení - standard Povrch úprava - folie (lamino)</p> <p>Kování - Klika / klika Zámek - vložkový bezpečnostní Práh - bez prahu, přechodová lišta v podlaze Zárubeň - Ocelová žárově pozink. zárubeň pro zděnou stěnu s pryžovým těsněním.</p> <p>Barevné řešení</p> <ul style="list-style-type: none"> <li>- dveře - bílá barva</li> <li>- zárubeň - nátěr syntetickou barvou RAL dle požadavku investora</li> <li>- závěsy a kliky - matný chrom</li> </ul>	1
06/L		<p>Dveře do m.č. 1.05 - výdejna Dřevěné dveře vnitřní levé, 900 x 1970 mm, hladké, plné, otočné, jednokřídlové s polodrážkou, provedení - standard Povrch úprava - folie (lamino)</p> <p>Kování - Klika / klika Zámek - vložkový bezpečnostní Práh - bez prahu, přechodová lišta v podlaze Zárubeň - Ocelová žárově pozink. zárubeň pro zděnou příčku s pryžovým těsněním.</p> <p>Barevné řešení</p> <ul style="list-style-type: none"> <li>- dveře - bílá barva</li> <li>- zárubeň - nátěr syntetickou barvou RAL dle požadavku investora</li> <li>- závěsy a kliky - matný chrom</li> </ul>	1
06/P		<p>Dveře do m.č. 1.11 - úklidová komora Dřevěné dveře vnitřní pravé, 800 x 1970 mm, hladké, plné, otočné, jednokřídlové s polodrážkou, provedení - standard Povrch úprava - folie (lamino) Dvevní mřížka - 400 x 100, S.H. +0,150</p> <p>Kování - Klika / klika Zámek - vložkový bezpečnostní Práh - bez prahu, přechodová lišta v podlaze Zárubeň - Ocelová žárově pozink. zárubeň pro zděnou příčku s pryžovým těsněním.</p> <p>Barevné řešení</p> <ul style="list-style-type: none"> <li>- dveře - bílá barva</li> <li>- zárubeň - nátěr syntetickou barvou RAL dle požadavku investora</li> <li>- závěsy a kliky - matný chrom</li> </ul>	1

# Výpis výrobků - Vnitřní výplně otvorů

strana 04

Pozice	Schema a rozměry	Popis	Počet kusů
07/L		<p>Dveře do m.č. 1.10 - šatna Dřevěné dveře vnitřní levé, 800 x 1970 mm, hladké, plné, otočné, jednokřídlové s polodrážkou, provedení - standard Povrch úprava - folie (lamino)</p> <p>Kování - Klika / klika Zámek - vložkový bezpečnostní Práh - bez prahu, přechodová lišta v podlaze Zárubeň - Ocelová žárově pozink. zárubeň pro SDK příčku s pryžovým těsněním.</p> <p>Barevné řešení</p> <ul style="list-style-type: none"> <li>- dveře - bílá barva</li> <li>- zárubeň - nátěr syntetickou barvou RAL dle požadavku investora</li> <li>- závěsy a kliky - matný chrom</li> </ul>	1
07/P		<p>Dveře do m.č. 1.12 - chodba Dřevěné dveře vnitřní pravé, 800 x 1970 mm, hladké, plné, otočné, jednokřídlové s polodrážkou, provedení - standard Povrch úprava - folie (lamino)</p> <p>Kování - Klika / klika Zámek - vložkový bezpečnostní Práh - bez prahu, přechodová lišta v podlaze Zárubeň - Ocelová žárově pozink. zárubeň pro SDK příčku s pryžovým těsněním.</p> <p>Barevné řešení</p> <ul style="list-style-type: none"> <li>- dveře - bílá barva</li> <li>- zárubeň - nátěr syntetickou barvou RAL dle požadavku investora</li> <li>- závěsy a kliky - matný chrom</li> </ul>	1
08/L		<p>Dveře do m.č. 1.04 - jídelna 2 Dřevěné dveře dvoukřídlové, asymetrické, vnitřní levé, do otvoru 1510 x 2250, velikost křídel cca 900 + 450 x 2150 mm, hladké, plné, otočné, provedení - atyp Povrch úprava - folie (lamino)</p> <p>Kování - Klika / klika Zámek - vložkový bezpečnostní Práh - bez prahu, přechodová lišta v podlaze Zárubeň - Dřevěná atypická - součást dveří s pryžovým těsněním.</p> <p>Barevné řešení</p> <ul style="list-style-type: none"> <li>- dveře - bílá barva</li> <li>- zárubeň - nástřik barvou dle požadavku investora</li> <li>- závěsy a kliky - matný chrom</li> </ul>	1

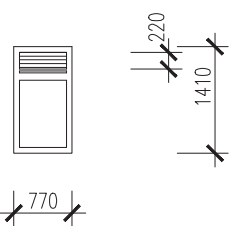
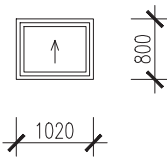
# Výpis výrobků - Vnitřní výplně otvorů

strana 05

Pozice	Schema a rozměry	Popis	Počet kusů
08/P		<p>Dveře do m.č. 1.04 - jídelna 2  Dřevěné dveře dvoukřídlové, asymetrické, vnitřní pravé, do otvoru 1510 x 2250, velikost křídel cca 900 + 450 x 2150 mm, hladké, plné, otočné, provedení - atyp  Povrch úprava - folie (lamino)</p> <p>Kování - Klika / koule  Zámek - vložkový bezpečnostní  Práh - bez prahu, přechodová lišta v podlaze  Zárubeň - Dřevěná atypická - součást dveří s pryžovým těsněním.</p> <p>Barevné řešení</p> <ul style="list-style-type: none"> <li>- dveře - bílá barva</li> <li>- zárubeň - nástřík barvou dle požadavku investora</li> <li>- závěsy a kliky - matný chrom</li> </ul>	1
09/P		<p>Prosklená atypická hliníková stěna s dveřmi - do m.č. 1.02  Prosklená atypická hliníková stěna s dveřmi do otvoru s klenbou - max. rozměry otvoru 2660 x 3550 mm. Horní část v místě klenby bude opláštěná SDK deskami.</p> <p>Součástí stěny budou prosklené dvoukřídlové, otočné dveře 1800 s 2200 mm, vnitřní pravé, velikost křídel 900 + 900 x 2200 mm.  Povrch úprava - hliníkové profily - barva přírodní hliník</p> <p>Kování - Klika / klika  Zasklení - BEZPEČNOSTNÍ sklo  Zámek - vložkový bezpečnostní  Práh - bez prahu, přechodová lišta v podlaze  Zárubeň - Součást dveří s pryžovým těsněním - atypická.</p> <p>Barevné řešení</p> <ul style="list-style-type: none"> <li>- dveře - hliník</li> <li>- zárubeň - hliník</li> <li>- závěsy a kliky - matný chrom</li> </ul>	1
M01		<p>Rolovací mříž s elektrophonem do otvoru 3300 x 2240 mm.</p> <p>Mříž bude zajišťovat mimo provoz výdejny uzavření prostoru výdejny. Přesný typ mříže bude vybrán při realizaci na základě předložených vzorků. Ovládání mříže bude řešeno pomocí elektromotoru s ovládáním v prostoru výdejny jídel. Mříž bude vybavena bezpečnostními prvky proti úrazu - nesmí dojít k poranění osob .</p>	1
T01		<p>Dřevěné okno se VZDT žaluzií - m.č. 1.09  Jednokřídlové otevíravé okno s v horní části provedenou VZDT dřevěnou lamelovou žaluzií do původního otvoru po stávajícím okně. Součástí dodávky okna budou i prvky pro zakrytování, napojení, a oizolování potrubí VZDT ve styku s oknem. Okno bude typově provedeno jako ostatní okna na objektu.</p> <p>Venkovní rozměr otvoru pro okno: 810 x 1160 mm  Vnitřní rozměr otvoru pro okno: 960 x 1240 mm</p> <p>Kování - kliky z původních oken, závěsy typové.  Zasklení - zolační dvojsklo</p> <p>Barevné řešení</p> <ul style="list-style-type: none"> <li>- okno i rám budou přizpůsobeny barevně stávajícím oknům v objektu.</li> <li>- závěsy - matný chrom</li> </ul>	1

# Výpis výrobků - Vnitřní výplně otvorů

strana 06

Pozice	Schema a rozměry	Popis	Počet kusů
T02		<p>Dřevěné okno se VZDT žaluzií - m.č. 1.08</p> <p>Jednokřídlové otevíravé okno s v horní části provedenou VZDT dřevěnou lamelovou žaluzií do původního otvoru po stávajícím zdvojeném okně. Součástí dodávky okna budou i prvky pro zakrytování, napojení, a oizolování potrubí VZDT ve styku s oknem. Okno bude typově provedeno jako ostatní okna na objektu.</p> <p>Venkovní rozměr otvoru pro okno: 770 x 1410 mm Vnitřní rozměr otvoru pro okno: 970 x 1570 mm</p> <p>Kování - kličky z původních oken, závěsy typové. Zasklení - zolační dvojsklo</p> <p>Barevné řešení</p> <ul style="list-style-type: none"> <li>- okno i rám budou přizpůsobeny barevně stávajícím oknům v objektu.</li> <li>- závěsy - matný chrom</li> </ul>	1
T03		<p>Vnitřní výsuvné okno dřevěné, zasklené bezpečnostním neprůhledným sklem. Součástí okna je i rám</p> <p>Rozměr otvoru pro okno: 1020 x 800 mm</p> <p>Kování - typové Zasklení - bezpečnostní neprůhledné sklo</p> <p>Barevné řešení</p> <ul style="list-style-type: none"> <li>- okno i rám barva bílá .</li> </ul>	1